




# Cortinas Graduables DECORADAS

## Un espacio para la imaginación



## Decora a tu ESTILO



16

La Cortina Graduable es una cortina realizada en lamas de aluminio lacado, que ensambladas horizontalmente sobre cordones de material acrílico permiten un doble movimiento: el repliegue sobre el cabezal del que están suspendidas, y la graduación de las lamas mediante el giro sobre su eje horizontal.

La decoración se realiza mediante la rotulación de vinilo de muy poco espesor, y su adhesivado a la cortina ya ensamblada. Este proceso garantiza la durabilidad de los colores y la sencilla limpieza de la cortina sin deterioro del motivo.

En variados estilos de ilustración, y para todas las necesidades de decoración, la Cortina Graduable DECORADA es el nuevo estilo que se impone.


## Decoración INFANTIL



01



02



03



04

En la habitación de los más pequeños una imagen divertida convertirá la ventana en un espacio abierto a la imaginación.

La fantasía sin límites en una variada línea de motivos y colores.



05



06



07


## Decoración JUVENIL



08



09



10



11

## Decoración HOGAR




12



13



14




15

## Decoración PERSONALIZADA

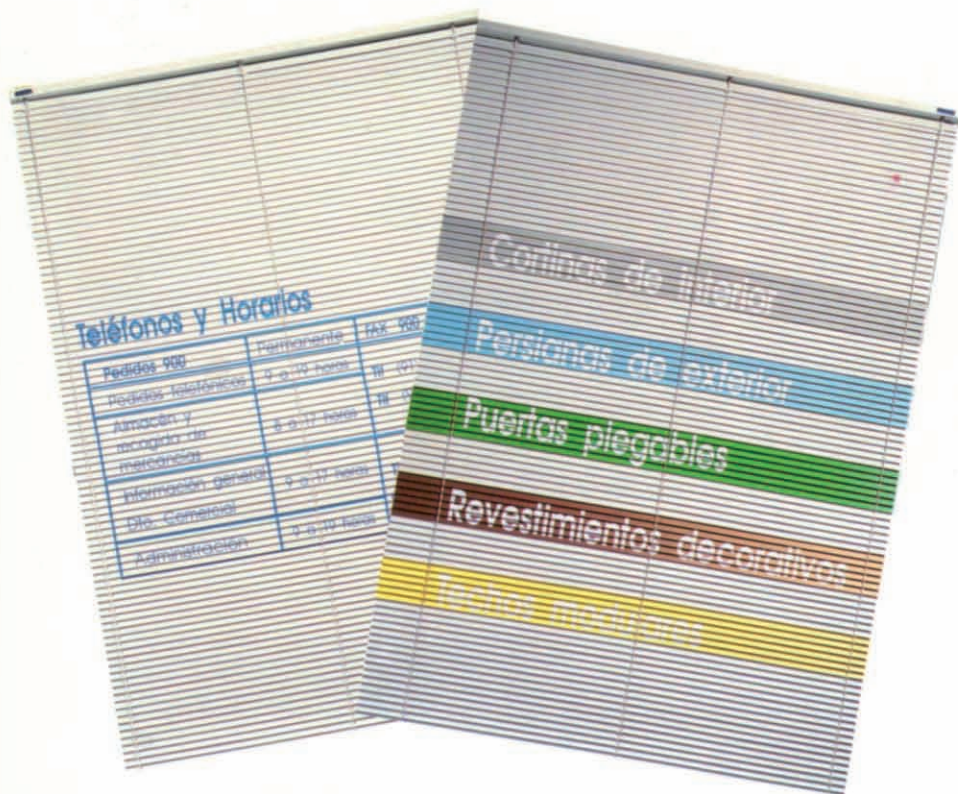
Con su nombre en la Cortina los niños descubren una nueva manera de comenzar cada día. Un juego muy personal que les divierte mostrar a sus amigos.

¡Decora con su nombre!

**SERGIO**



# Rótulos y LOGOTIPOS



La cortina DECORADA es un sorprendente soporte para su publicidad.

- ✓ Publicidad
- ✓ Comercios
- ✓ Empresas
- ✓ Escaparates
- ✓ Despachos
- ✓ Recepciones
- ✓ Stands feriales

La Cortina Graduable DECORADA es un espacio privilegiado para incluir rótulos, anagramas, carteles, publicidad, etc...

En todos los espacios y locales comerciales supone un valor añadido a la funcionalidad estética de la Cortina Graduable.

\* Existe la posibilidad de realizar el motivo que a Vd. le interese y/o de combinarlo con la decoración que desee. Para presupuestarlo es necesario que nos presente el motivo original que desea reproducir.  
\* En la realización de rótulos o logotipos, es imprescindible que nos remitan un boceto en el que se contemplen: original a reproducir, dimensiones, situación en la cortina, número de colores, etcétera.

**Solicite ahora su presupuesto.**

## INDICACIONES PARA LOS PEDIDOS E INSTALACION.

- \* La DECORACION únicamente se realizará en la cara interior de la cortina (en el lado en el que están los mandos). Si desea que la decoración se vea en la cara exterior de la cortina deberá indicarlo en su pedido.
- \* Los COLORES de los motivos son los indicados en el catálogo, si bien podrán variar para adaptarse al color de cortina elegido a criterio del fabricante.
- \* Las MEDIDAS de los motivos variarán según las dimensiones de la cortina.
- \* AL TOMAR las MEDIDAS para realizar su pedido descuenta, o aumenta, los márgenes que crea oportunos teniendo en cuenta que: si la instalación es **interior** al hueco a cubrir es conveniente **descontar 2 cm.** del ancho total (para evitar roces); y si es **exterior**, es conveniente **aumentar 5 cm.** en el ancho por cada lado, y en altura, la que ocupe la cortina replegada.
- \* El riel o guía debe **INSTALARSE** perfectamente nivelado y aplomado para evitar dificultades de accionamiento. Situe las fijaciones a techo o pared lo más cerca posible de los mandos para garantizar una larga duración.
- \* En sus PEDIDOS rogamos citen en primer lugar LOS ANCHOS.
- \* En este tipo de cortinas **NO SE ADMITEN DEVOLUCIONES.**



Distribuidor autorizado:

